



リハビリテーション 入院までの流れ

他の病院からの紹介



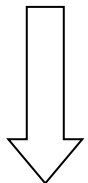
- お電話にて随時、受診（入院）相談を受け付けております。医療ソーシャルワーカーまでお気軽にお電話下さい。

受診（入院）相談



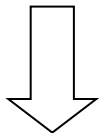
- 受診（入院）相談は医療ソーシャルワーカーが受け付けます。相談時には、現在入院している病院からの①情報提供書（紹介状）②頭部等MRI（CT）フィルムのコピーを持参していただければ、入院適応の確認がスムーズになります。病院内の見学であれば必要ありません。

医療ソーシャルワーカーによる入院相談



- 受診（入院）相談後、担当医師より入院の必要が認められた患者さんは、医療ソーシャルワーカーによる入院予約の手続きを行います。

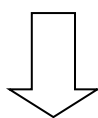

入院日時のご連絡



- 入院予約順に入院日時が決定しだいご連絡いたします（ベッドの空き状況によって、多少入院までの時期が遅くなる場合がございます。）

入院当日

外来窓口で入院手続き



入院

お持ちいただくもの

- 健康保険証
- 本人および保証人の印鑑。
- 紹介状・情報提供書
- 入院保証金
- 携帯品